

## ISTRUZIONI PER L'ISCRIZIONE A TELEFISCO 2026

1. Visita il sito web: <https://telefisco.ilsole24ore.com/> e clicca su “Iscriviti o acquista i contenuti premium”

Il Sole 24 ORE

MAIN PARTNER Audi

Telefisco 2026

IN COLLABORAZIONE CON Consiglio Nazionale dei Dottori Commercialisti e degli Esperti Contabili

Telefisco 2026 Le sedi FAQ Iscriviti

5 febbraio 2026

L'evento del Sole 24 Ore-L'Esperto Risponde sulle novità fiscali

Iscriviti o acquista i contenuti premium

OFFICIAL PARTNER aruba.it EY

2. Clicca su “Registrati” per procedere con la registrazione

Evento del 5 febbraio 2026

**Base**

Registrati gratuitamente per accedere alla diretta streaming

Registrazione gratuita possibile fino al 04-02-2026 alle ore 18

REGISTRATI

Iscrivendoti a Telefisco Base potrai:

- ✓ Partecipare al convegno in diretta streaming
- ✓ Ottenere i crediti formativi
- ✓ Inviare i quesiti al Forum

**Advanced**

Acquista Telefisco Advanced per accedere alla **differita** dell'evento del 5 febbraio 2026, e per partecipare agli incontri di **Master Telefisco** dal 11-02-26 al 29-04-26

149,99€

ACQUISTA

Acquistando Telefisco Advanced potrai:

- ✓ Partecipare al convegno in diretta streaming (previa registrazione)
- ✓ Ottenere i crediti formativi
- ✓ Inviare i quesiti al Forum dell'Esperto Risponde
- ✓ Rivedere l'evento in differita a partire dall' 11-02-2026
- ✓ Partecipare a 12 incontri di Master Telefisco (1 incontro a settimana dal 11-02-26 al 29-04-26)

3. Crea un **nuovo account** cliccando su **“REGISTRATI QUI”**.  
(Se possiedi già un account Sole 24 Ore, clicca su **“ACCEDI”**)

**Telefisco 2026 ritorna il 5 febbraio dalle 9.00 alle 18.30**

Appuntamento il 5 febbraio dalle 9 alle 18.30 con la trentacinquesima edizione del convegno del Sole 24 Ore - L'Esperto risponde.

Registrati subito per non perdere le relazioni degli esperti, le interviste, i commenti e i dibattiti con i vertici delle istituzioni.

E in più una grande novità per tutti gli iscritti a Telefisco 2026: la possibilità di partecipare gratuitamente al webinar AI: **DALLA REGOLAMENTAZIONE ALLE OPPORTUNITÀ** con Benedetto Santacroce il 10/02/2026.

---

Username: \*

Password: \*

[Recupera password](#)

☒ Rimani collegato

**ACCEDI**

Non sei ancora registrato?

**REGISTRATI QUI**

---

Main partner      In collaborazione con      Official partner      Official partner

4. Crea un **nuovo profilo** compilando tutti i campi richiesti e clicca su **“Conferma”** in fondo alla pagina

Il Sole **24 ORE** Audi

---





**REGISTRATI AL CONVEGNO TELEFISCO**      Già registrato? **Accedi**

**Accedi**

☐ RICORDAMI      [Recupera password](#)

---

**USA LA TUA UTENZA SOCIAL** ⓘ

Puoi registrarti anche con    

---

**CREA UN NUOVO PROFILO USANDO LA TUA MAIL**

Per prendere visione dei servizi riservati agli utenti registrati clicca qui.

**DATI DI ACCESSO** \*campo obbligatorio

EMAIL\*

L'indirizzo di posta elettronica deve corrispondere ad un indirizzo reale. In caso contrario verrà vanificata la registrazione e l'attivazione di eventuali prodotti e servizi acquistati.

PASSWORD\*

La password deve essere lunga almeno otto caratteri, può contenere lettere (distinguendo tra maiuscole e minuscole), numeri e simboli (ad eccezione di ";", "\", "&" e caratteri speciali).

Affidabilità ○○○○

RIPETI PASSWORD\*

---

**DATI PERSONALI** \*campo obbligatorio

Scrivi il tuo nome

Scrivi il tuo cognome

DATA DI NASCITA (GG/MM/AAAA)

GENERE\*

INDIRIZZO\*

CITTÀ\*

PROVINCIA\*

CAP\*

STATO

TELEFONO\*

CELLULARE

FAX

DATI PROFESSIONALI

\*campo obbligatorio

RUOLO\*

AMBITO PROFESSIONALE\*

SETTORE\*

SOCIETÀ/ENTE

#### NEWSLETTER

Puoi inoltre iscriverti alle seguenti newsletter. Seleziona quelle che desideri ricevere.

- ☐ Start
- ☐ Sanità24
- ☐ Market mover
- ☐ Alleyweek
- ☐ Norme & Tributi Enti Locali & Edilizia
- ☐ Domenica
- ☐ FiscoToday & FiscoWeek
- ☐ NT+ Lavoro
- ☐ NT+ Condominio
- ☐ Norme & Tributi Plus Diritto

#### CONSENSO

Se Lei ha meno di 18 anni, questo modulo deve essere sottoscritto dai Suoi genitori o dal Suo tutore.

Presa visione dell' informativa privacy :

Desidero rimanere aggiornato su prodotti e servizi de Il Sole 24 ORE S.p.A. [dettagli](#)

- ☐ Do il consenso
- ☐ Non do il consenso

Acconsento all'utilizzo dei miei dati, anche di navigazione, e scelte di acquisto e professionali per propormi prodotti e servizi in linea con i miei interessi. [dettagli](#)

- ☐ Do il consenso
- ☐ Non do il consenso

Desidero rimanere aggiornato su prodotti e servizi di società del Gruppo Il Sole 24 ORE e di terzi. [dettagli](#)

- ☐ Do il consenso
- ☐ Non do il consenso

Acconsento alla comunicazione dei miei dati agli Sponsor e Partner dell'evento( Volkswagen Group Italia, Fiscozen) [dettagli](#)

- ☐ Do il consenso
- ☐ Non do il consenso

I consensi sono facoltativi: potrà revocare, in ogni momento, le Sue dichiarazioni di consenso, con effetto per i successivi trattamenti, in autonomia nella Sua area personale My24 oppure seguendo il link presente in calce alle e-mail.  
Per esercitare i tuoi diritti puoi inviare una e-mail a: [privacy@info.ilsale24ore.com](mailto:privacy@info.ilsale24ore.com)

Conferma

5. Dopo aver cliccato “**Conferma**”, riceverai una e-mail all’indirizzo che hai utilizzato in fase di registrazione.



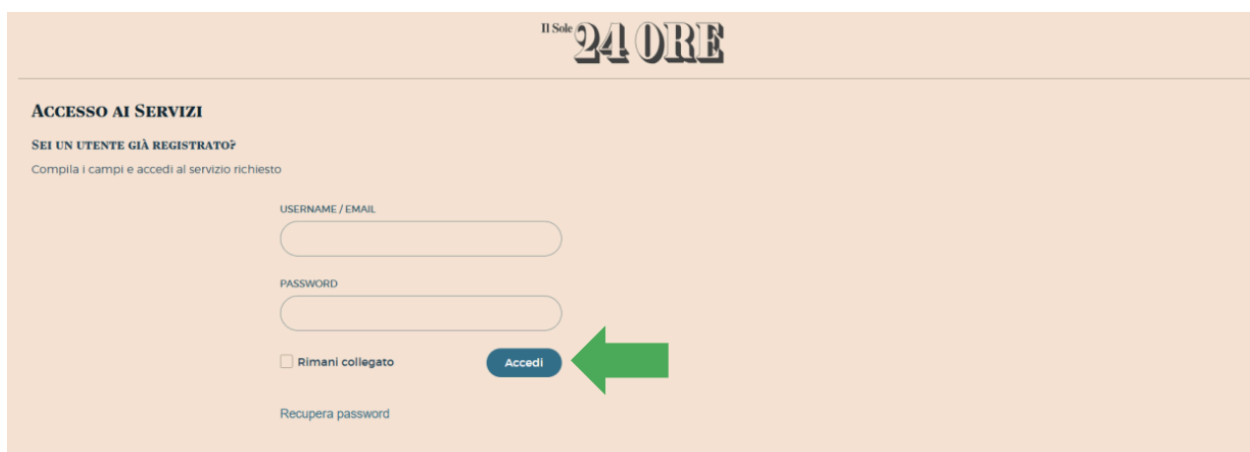
6. Nella e-mail che hai ricevuto, clicca su “**CONFERMA INDIRIZZO EMAIL**”



7. Cliccando su “**effettuando il login**”, verrai reindirizzato direttamente alla pagina di accesso

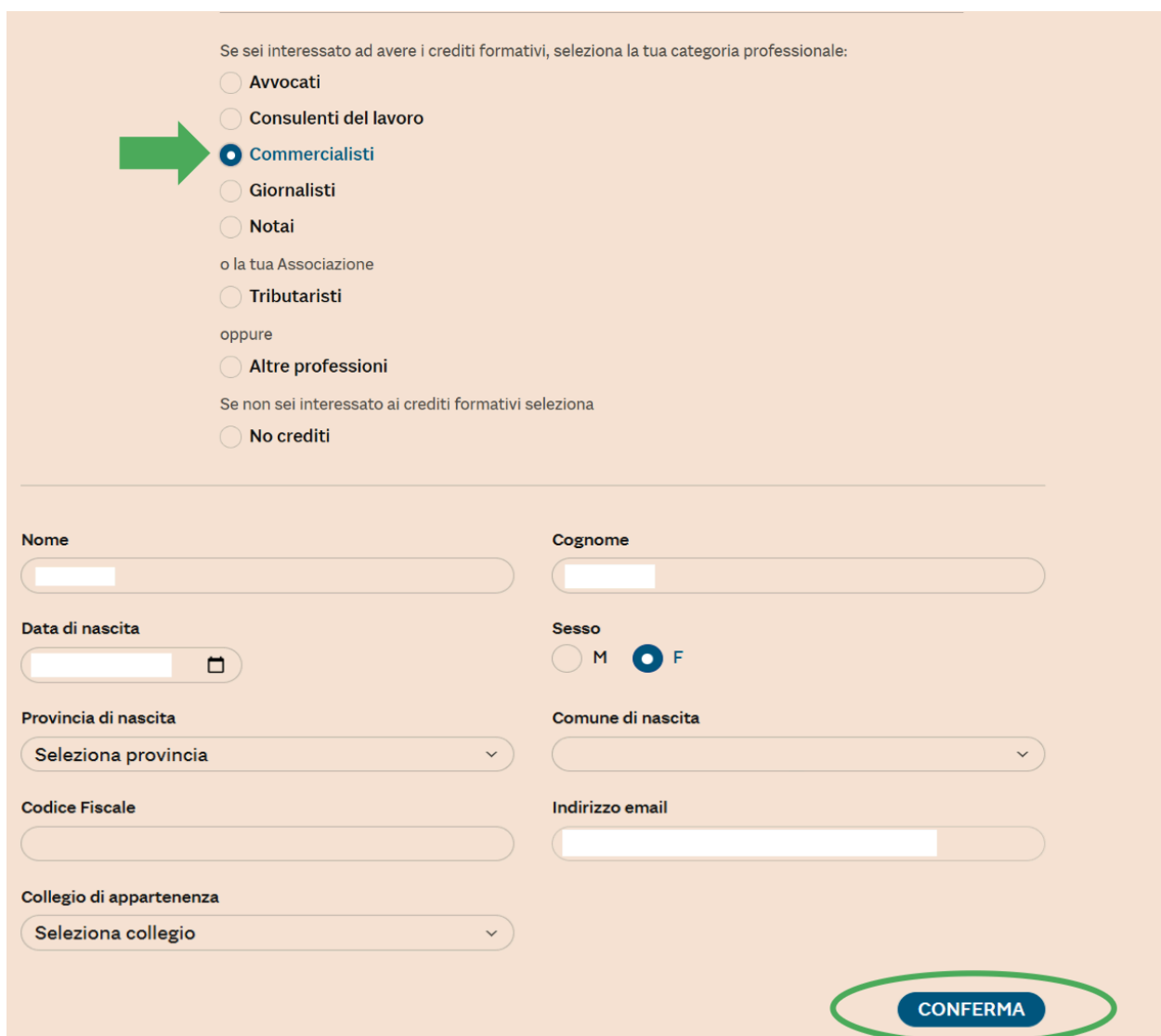


8. Inserisci E-mail e Password utilizzati in fase di registrazione e clicca su “**Accedi**”



The screenshot shows the login interface for 'Il Sole 24 ORE'. At the top, the logo 'Il Sole 24 ORE' is displayed. Below it, the heading 'ACCESSO AI SERVIZI' is followed by the question 'SEI UN UTENTE GIÀ REGISTRATO?'. A subtext 'Compila i campi e accedi al servizio richiesto' is present. The form includes two input fields: 'USERNAME / EMAIL' and 'PASSWORD'. Below these is a checkbox labeled 'Rimani collegato' and a blue button labeled 'Accedi'. A green arrow points to the 'Accedi' button. At the bottom, there is a link 'Recupera password'.

9. Seleziona la **categoria professionale** per ottenere i crediti formativi e clicca su “**Conferma**”



The screenshot displays a form for selecting a professional category and providing personal details. The top section asks 'Se sei interessato ad avere i crediti formativi, seleziona la tua categoria professionale:'. It lists several categories with radio buttons: 'Avvocati', 'Consulenti del lavoro', 'Commercialisti' (which is selected and highlighted with a green arrow), 'Giornalisti', 'Notai', 'Tributaristi', and 'Altre professioni'. Below this, there is an option 'Se non sei interessato ai crediti formativi seleziona' with a radio button for 'No crediti'. The bottom section contains various input fields: 'Nome', 'Cognome', 'Data di nascita' (with a calendar icon), 'Sesso' (with radio buttons for 'M' and 'F', where 'F' is selected), 'Provincia di nascita' (a dropdown menu showing 'Seleziona provincia'), 'Comune di nascita' (a dropdown menu), 'Codice Fiscale', 'Indirizzo email', and 'Collegio di appartenenza' (a dropdown menu showing 'Seleziona collegio'). A blue button labeled 'CONFERMA' is circled in green at the bottom right.

## 10. Registrazione a Telefisco 2026 **effettuata**.

24 ORE



### **Grazie per esserti registrato a Telefisco 2026!**

Prenota subito il tuo posto al webinar gratuito [AI: DALLA  
REGOLAMENTAZIONE ALLE OPPORTUNITÀ](#) con Benedetto Santacroce